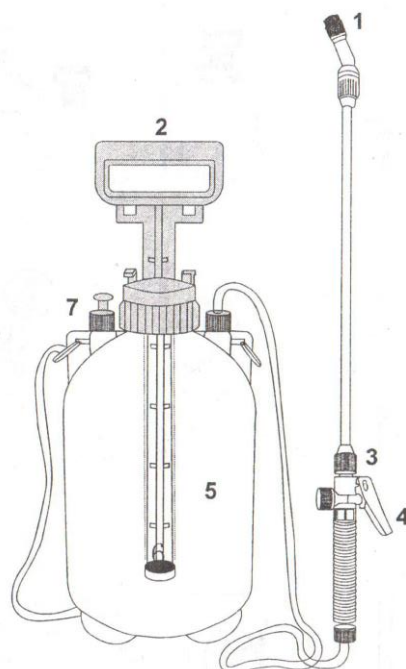


Návod na použitie

postrekovač Kingjet 5 litrov, 8 litrov

1.45245, 1.45246

1. Nastaviteľná rozprašovacia tryska
2. Rukoväť čerpadlá
3. Konektor trysky
4. Spúšť
5. Nádrž
6. Pumpa
7. Poistný ventil



1. Nasadíte trysku priskrutkovaním na v smere hodinových ručičiek.

2. Odskrutkujte držiadlo pumpy proti smeru hodinových ručičiek.

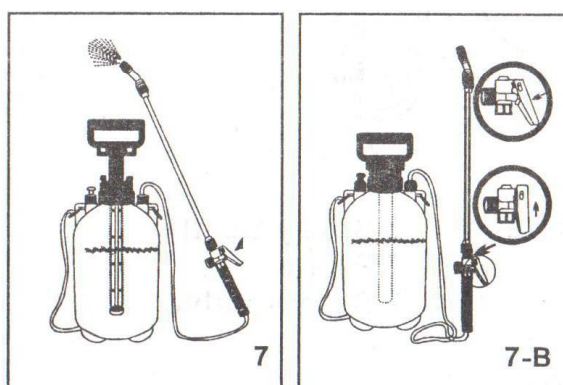
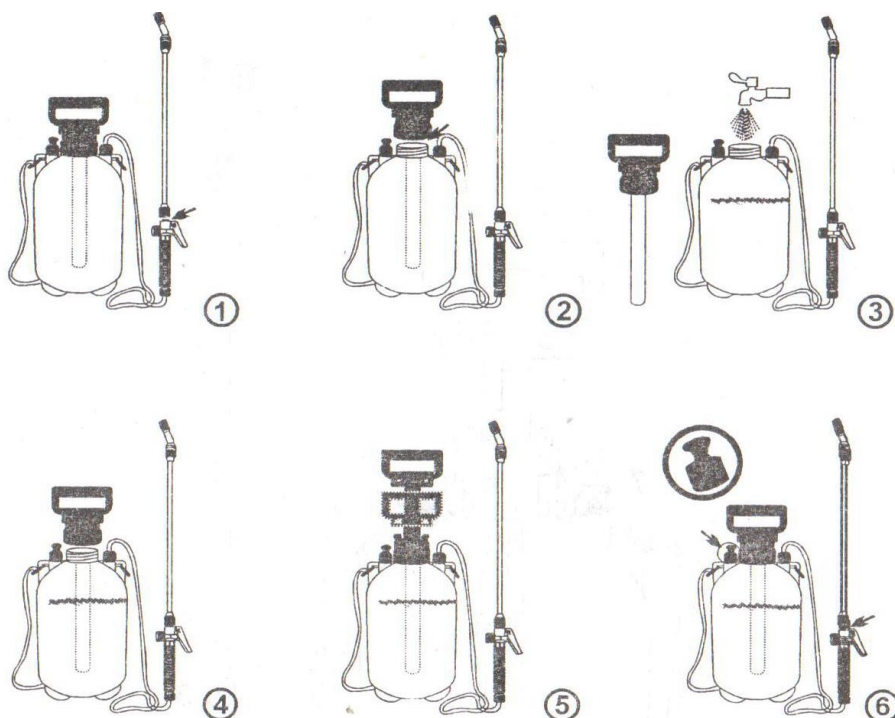
3. Naplňte požadovanú tekutinou a až po značku vyobrazenú na nádobe.

4. Naskrutkujte držiadlo pumpy späť v smere hodinových ručičiek.

5. Asi 40x zapumpujte.

6. Ak je tlak vzduchu príliš vysoký, dôjde k úniku vďaka poistnému ventilu. Neprepíňajte nádrž plyny ani tekutinami.

7. Postrekovač bude fungovať v prípade, že spúšť je stlačená. K dlhšiemu postrekovaniu stlačte spúšť, a posuňte ju dopredu do pozície "zamknuté". K odomknutiu posuňte spúšť späť.



Dovozca: REBIOP, s.r.o.
SNP 51/2298
Zlaté Moravce